



Pedoman Pengajar Cepat Lulus

Mengapa harus menjadi pengajar di Cepat Lulus?

Tentang Cepat Lulus

Cepat Lulus adalah sebuah platform pendidikan yang membantu siapapun untuk belajar apapun, kapanpun dan dimanapun. Dengan membawa satu visi yaitu **“Menciptakan dunia pendidikan yang menjangkau seluruh lapisan masyarakat”** kami percaya bahwa pendidikan seharusnya tersebar secara merata, dapat diakses dengan harga yang relatif murah tanpa mengorbankan kualitas, serta disampaikan dengan cara yang menyenangkan.

Cepat Lulus berupaya untuk mempertemukan orang yang ingin belajar dan ingin diajarkan, baik itu mahasiswa, karyawan, pengusaha, dan siapapun untuk mendapatkan pendidikan melalui *platform* ini. Target konsumen kami memiliki rentang umur 18-55 tahun. Saat ini hasil dari analisis pasar menunjukkan bahwa terdapat sebesar 114,7 juta orang konsumen potensial calon pengguna Cepat Lulus di Indonesia.

Visi Kami

Menciptakan dunia pendidikan yang menjangkau seluruh lapisan masyarakat.
(create education world that reach all society).

Misi Kami

- Solusi pendidikan komprehensif .
(one stop education solution).
- Membangun pendidikan berkualitas, merata dan terjangkau.
(brings quality, far-reaching and affordable education).

Kami yakin, bersama-sama kita dapat mencapai suatu tujuan mulia untuk meningkatkan kualitas pendidikan di Indonesia. Ayo bergabung menjadi salah satu Pahlawan Pendidikan Indonesia bersama Cepat Lulus!

Keuntungan menjadi Pengajar di Cepat Lulus



Menjadi salah satu “Pahlawan Pendidikan” Indonesia

Apa yang ada di benak anda ketika mendengar kata Pahlawan? Kami sebut para Pengajar kami dengan nama Pahlawan Pendidikan. Kami membantu anda membagikan skill dan pengetahuan anda kepada semua orang yang ingin belajar. Peran Pengajar di Cepat Lulus, lebih dari sekedar mitra dan pengisi konten, namun kelas yang anda buat memiliki pengaruh yang besar bagi peningkatan kualitas pendidikan di Indonesia.

Meningkatkan kemampuan anda

Selain mengajar, anda pun belajar. Meningkatkan dan menguatkan ilmu anda dengan membagikannya, juga memacu anda untuk terus berinovasi dalam membuat konten yang menarik minat para pelajar.

Mendapatkan penghasilan pasif

Semakin banyak anda memberi, semakin banyak anda menerima. Buatlah kelas anda sebaik dan sebanyak mungkin. Dengan kualitas konten yang baik, dan jumlah kelas yang banyak anda dapat mendapatkan penghasilan dari setiap kelas yang dibeli oleh pengguna lain. Publikasikan kelas yang telah anda buat dengan fitur bagikan kelas.

Mengajar online dengan proses yang mudah

Mendaftar dan membuat kelas dengan mudah. Anda dapat mengajar apapun, kapanpun, dan dimanapun dengan persiapan yang mudah. Susun materi dan mulailah membuat video materi anda. Lihat ketentuan lengkap menjadi pengajar [disini](#).

Bagaimana caranya menjadi Pengajar di Cepat Lulus ?

Daftar sebagai Pengajar

Berikut langkah-langkah untuk daftar menjadi pengajar melalui halaman web cepatlulus.id.

1. Anda diharuskan mendaftar sebagai pengguna terlebih dahulu di cepatlulus.id dengan klik **daftar** di halaman utama dan mengisi data yang diminta. Kemudian verifikasi akun anda.
2. Setelah akun terverifikasi, login menggunakan email dan password yang telah terdaftar
3. Pilih menu **Jadi Pengajar**.
4. Klik tombol **Gabung Sekarang** atau **Mulai Sekarang**.
5. Isi semua kolom isian sesuai dengan data diri anda. Anda juga diminta untuk mengunggah berkas curriculum vitae dan satu video sampel mengajar berdurasi 3-5 menit.
6. Klik tombol **Selesai**, kemudian tim kami akan memeriksa data calon pengajar, *Curriculum Vitae* dan video yang telah anda unggah. Proses pemeriksaan data dan approval memakan waktu 2 x 24 jam kerja.
7. Setelah proses pemeriksaan data pengajar, anda akan menerima email konfirmasi yang menyatakan **diterima** atau **tidak diterima** sebagai pengajar di Cepat Lulus.
8. Pengajar yang diterima dapat langsung menuju ke halaman *dashboard* pengajar untuk mulai membuat kelas.

Seleksi dan Kurasi Pengajar

Untuk menjaga kualitas konten yang disajikan di platform Cepat Lulus, pendaftaran Pengajar harus melalui proses seleksi atau kurasi. Setelah mendaftar sebagai pengguna di cepatlulus.id, calon pengajar akan diminta untuk mengisi sebuah formulir dan mengunggah beberapa berkas yang diminta yaitu *curriculum vitae* dan video contoh mengajar. Calon Pengajar akan mulai dapat membuat kelas setelah mendapatkan email konfirmasi penerimaan sebagai Pengajar di Cepat Lulus maksimal 2 x 24 jam kerja setelah submit formulir.

Untuk Calon Pengajar yang belum lolos kurasi, dapat mendaftar kembali dengan data yang lebih lengkap atau memenuhi kekurangan yang kami cantumkan pada email konfirmasi penerimaan Pengajar.

Persiapan Kelas

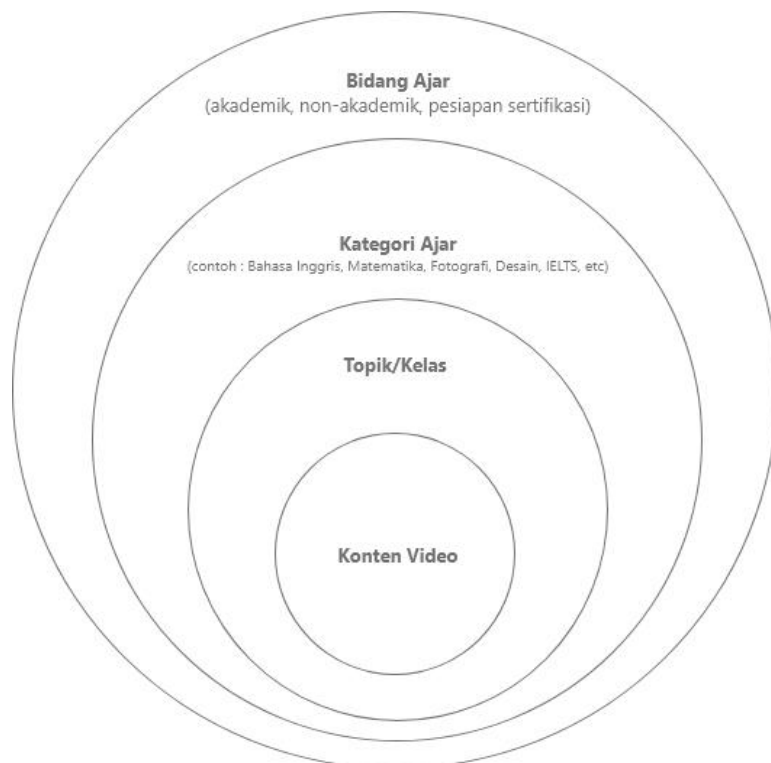
Menyusun Materi


Pengajar memilih minimal satu dari pilihan bidang materi yang kita sebut sebagai

Bidang Ajar. Bidang ajar yang Cepat Lulus hadirkan adalah :

- Bidang **akademik perkuliahan**; yang sesuai dengan kurikulum di perguruan tinggi.
- Bidang **non akademik**; yang merupakan materi umum berupa pengetahuan, tutorial, atau materi apa saja diluar materi akademik.
- Bidang **persiapan sertifikasi**; yang merupakan materi panduan dan persiapan mengikuti ujian sertifikasi.

Satu bidang ajar mencakup banyak mata pelajaran atau yang kita sebut sebagai **Kategori Ajar**.





Satu topik dipilih dari kategori. Topik dibuat dalam sebuah susunan materi yang kita sebut dengan **Kelas**. Kami merekomendasikan anda membuat sebuah kelas dengan topik pilihan anda yang dapat terbagi ke dalam 8 video atau lebih.

Jumlah chapter yang direkomendasikan adalah 9 chapter per kelas, 1 video pembuka berupa pengenalan dan pengenalan kelas secara umum dan 8 video materi. Setiap chapter, dibuat satu video dengan durasi yang direkomendasikan, yaitu 3 - 8 menit per chapter. Untuk dapat langsung menyusun materi, bukalah *file* rencana pembelajaran (silabus) yang telah kami berikan dan susun materi anda. Kirimkan silabus yang telah anda buat untuk kami review, kemudian anda dapat membuat video setelah silabus tersebut kami setujui.

Rekam Saat Anda Mengajar

Gunakan kamera atau handphone dengan kamera yang berkualitas baik untuk merekam anda mengajar. Pastikan suara, gambar dan media lainnya terekam jelas di video. Ketentuan lainnya terkait konten video akan dijelaskan pada bagian selanjutnya.


Ketentuan Konten

Ketentuan Umum

- a. Satu kelas direkomendasikan terdiri atas sekurang-kurangnya 9 video (terdiri dari 1 video pembuka yang berisi pengenalan dan overview kelas, dan 8 video materi), satu buah tugas, dan suplemen bacaan.
- b. Materi yang disampaikan di video harus sesuai dengan rencana pembelajaran (silabus) yang telah diajukan sebelumnya.
- c. Setiap video yang diupload harus menampilkan gambar dan suara yang jelas.
- d. Kelas dan video tidak boleh memiliki materi yang mengandung unsur pornografi, plagiarisme dan menyinggung SARA.

Isi Materi

- a. Akademik Perkuliahan



Materi yang dibawakan adalah materi akademik perkuliahan yang mengacu pada kurikulum pendidikan sesuai peraturan pemerintah yang sedang berlaku saat kelas dibuat.

b. Non-Akademik

Materi yang dibawakan adalah materi-materi umum berupa pengetahuan, tutorial, tips, atau materi apa saja diluar materi akademik

c. Persiapan Sertifikasi

Materi yang dibawakan adalah materi persiapan, pembekalan, kiat-kiat atau tips untuk ujian sertifikasi seperti sertifikasi bahasa Inggris TOEFL dan IELTS, sertifikasi teknologi komputer CCNA, dan lain sebagainya.

Tugas dan Suplemen Bacaan

- a. Satu kelas direkomendasikan memiliki satu Tugas berupa Kuis (untuk materi akademik dan persiapan sertifikasi) atau berupa Project (untuk materi non-akademik).
- b. Tugas berupa Kuis merupakan soal pilihan ganda yang anda buat sesuai dengan topik pada kelas yang dibuat.
- c. Tugas berupa Project memungkinkan para Pelajar yang mengikuti kelas anda mengunggah hasil karyanya sesuai yang anda minta.
- d. Suplemen bacaan merupakan link atau dokumen referensi sebagai tambahan bacaan dari materi yang disampaikan.

Spesifikasi Video

Format	: MP4
Durasi	: 3 - 8 menit
Kualitas Video minimum	: 480p
Kualitas Video rekomendasi	: 720p
Codec	: H.264

Scan type : Progressive
Aspect Ratio : 16:9
Frame Rate : 24, 24, 30 fps (disesuaikan)

Membuat Kelas

Berikut langkah-langkah membuat kelas melalui halaman Dashboard Pengajar.

1. Anda telah memiliki akun Pengajar.
2. Pengajar membuka dashboard dan mengklik tombol **Tambah Kelas**.
3. Memilih Bidang Ajar dari kelas yang akan anda buat.
4. Ada tiga tahap pengisian data kelas yang harus diisi secara berurutan.
5. Pada tahap pertama, anda diminta mengunggah gambar cover kelas, mengisikan Judul Kelas, Deskripsi Kelas, dan Kategori dari kelas yang akan anda buat.
6. Pada tahap kedua, anda diminta mengisikan target dan capaian dari kelas ini. Mulai dari apa saja poin-poin atau sub materi yang akan dipelajari, target peserta, dan prasyarat apa yang harus dimiliki peserta sebelum mengikuti kelas anda.
7. Pada tahap ketiga, barulah anda mengisikan konten kelas anda. Konten utama kelas adalah video materi yang harus anda unggah secara berurutan sesuai susunan materi yang telah anda buat sebelumnya, anda dapat menambahkan kuis latihan dan lampiran suplemen bacaan berupa dokumen yang dapat diunduh atau link untuk para peserta.
Tambahkan juga Tes untuk menguji pemahaman peserta. Tes ini merupakan prasyarat para peserta untuk mendapatkan *certificate of completion*.
8. Pastikan seluruh data kelas sesuai dengan susunan materi yang anda buat.
9. Anda dapat menyimpan sementara kelas yang anda buat dengan memilih tombol Simpan Sebagai Draft
10. Pilihlah tombol Kirim untuk Review untuk mulai mempublikasikan kelas yang anda buat. Kelas yang anda buat akan muncul di menu Status Kelas denganketerangan status *Dalam Review*.

11. Status akan berubah menjadi *Terpublikasi* setelah lolos review oleh tim Cepat Lulus. Proses review memakan waktu maksimal 24 jam. Proses review untuk menjaga kualitas konten Cepat Lulus agar selalu menyajikan kelas terbaik.
12. Status kelas yang tidak lolos review akan berubah menjadi *Ditolak* dan anda akan menerima email pemberitahuan apa saja yang harus diperbaiki dari kelas yang anda buat.

Monetisasi

Raih penghasilan tambahan dari kelas dan video yang telah anda buat. Semakin banyak dan semakin baik kualitas kelas atau video yang anda buat, semakin besar penghasilan yang akan anda dapatkan.

Harga

Untuk membeli kelas, para pelajar membeli kelas anda dengan Koin Cepat Lulus.

1 koin = Rp. 1.000,-

1 video = 1 koin (untuk kelas yang berisi lebih dari sama dengan 8 video materi)

1 video = 2 - 3 koin (untuk kelas yang berisi kurang dari 8 video materi)

1 kelas = 8 koin

Saldo di akun pengajar anda akan bertambah setiap ada pelajar yang membeli kelas anda. Saldo berupa nominal rupiah yang merupakan hasil konversi koin dan telah dikalkulasi berdasarkan pembagian hasil.

Pembagian Hasil

Setiap kelas yang terjual, akan terkalkulasi otomatis oleh sistem dengan pembagian 70% untuk Pengajar dan 30% untuk Cepat Lulus.

Misalkan, harga kelas anda adalah 8 koin.

$8 \times \text{Rp.}1000 \times 70\% = \text{Rp.}5.600$ → Saldo yang akan masuk ke akun pengajar anda adalah 5.600 rupiah tiap 1 kelas terjual.

Poin dan Peringkat

Selain penghasilan dari penjualan kelas, anda juga bisa mendapatkan poin dengan menyelesaikan kriteria tertentu. Poin tersebut dapat menjadi bonus penghasilan untuk anda.

Fitur masih dalam tahap pengembangan.

Penarikan Dana

Jumlah penghasilan yang anda peroleh, dapat anda lihat di halaman Dashboard Pengajar anda. Penarikan dana dapat dilakukan dengan saldo minimal Rp.250.000,-. Sistem Penarikan dana di sistem masih dalam tahap pengembangan, jadi untuk saat ini penarikan dana hanya dapat dilakukan dengan transfer rekening secara manual.

Pertama, anda buka halaman penarikan dana melalui akun anda di Cepat Lulus kemudian isikan nomor dan nama rekening. Setelah data rekening terekam oleh sistem, anda dapat mengirim pesan teks ke nomor Cepat Lulus melalui **SMS/Whatsapp 08112128875** dengan mengirimkan data dengan format pesan sebagai berikut.

Email akun :

Nama Lengkap :


Nominal penarikan :
(minimal Rp250.000)


Nama Rekening yang terdaftar di Cepat Lulus :

Nomor Rekening yang terdaftar di Cepat Lulus :

Pesan anda akan kami verifikasi dengan mencocokkan dengan data yang ada di sistem. Waktu proses penarikan dana maksimal 2 x 24 jam. Informasi lebih lanjut mengenai penarikan dana dapat menghubungi Customer Champion kami melalui fitur chat di website atau melalui nomor Customer Champion Cepat Lulus 089691273916.





 cepatlulusid
Layanan Bantuan Pengajar
089691273916 (Whatsapp)